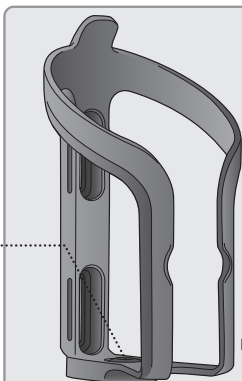


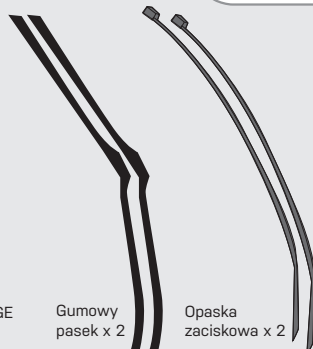
Łyżka do opon

Gumowa zatyczka

NINJA CAGE+



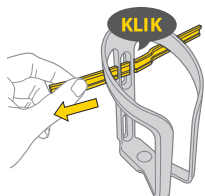
NINJA CAGE



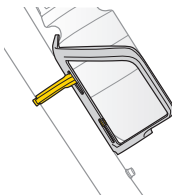
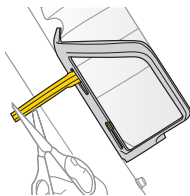
Gumowy pasek x 2

Opaska zaciskowa x 2

## MONTAŻ NINJA CAGE NA MAŁEJ RAMIE



**KLIK**



Włóż gumowy pasek.

Przytnij go do właściwej długości.

Zamontuj pasek i opaskę zaciskową tak jak na rysunku.

## KOMPATYBILNE PRODUKTY



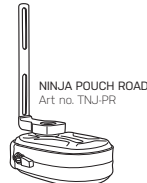
NINJA T ROAD  
Art no. TNJ-TR



NINJA T MOUNTAIN  
Art no. TNJ-TM



NINJA CO2  
Art no. TNJ-CO2



NINJA POUCH ROAD  
Art no. TNJ-PR

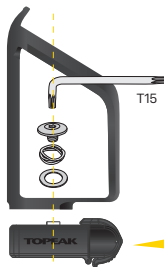
## JAK POŁĄCZYĆ Z INNYMI PRODUKTAMI SERII NINJA CAGE



Najpierw wyjmij gumową zatyczkę.



Wybierz jeden z dostępnych produktów serii Ninja T, Ninja CO2 inflator lub Ninja Pouch Road do zapasowej dętki.



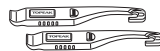
T15

NINJA POUCH ROAD

NINJA T MOUNTAIN

NINJA CO2

## CZĘŚCI ZAMIENNE

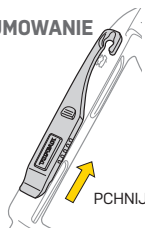


Łyżki do opon  
Art no. TRK-T086

## ŁYŻKA DO OPON (tylko NINJA CAGE+)



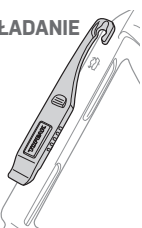
WYJMOWANIE



PCHNIJ



ZAKŁADANIE



**KLIK**

## GWARANCJA

2 lata gwarancji: Na wady fabryczne wszystkich części mechanicznych.

**Warunki korzystania z gwarancji**  
Aby uzyskać serwis gwarancyjny, należy posiadać oryginalny dowód zakupu. Gdy produkt reklamowany jest bez paragonu zakładamy, że gwarancja rozpoczyna się od daty produkcji. Wszystkie gwarancje są nieważne jeśli produkt został uszkodzony na skutek wypadku, nadużycia, zmiany, modyfikacji lub wykorzystywany w jakikolwiek sposób niezgodny z opisaniem w niniejszej instrukcji.

\* Specyfikacja i projekt mogą ulec zmianie bez powiadomienia.

W przypadku jakichkolwiek pytań skontaktuj się ze sprzedawcą lub importerem Topeak.