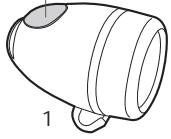


켜짐/꺼짐 스위치



1. 라이트 몸체
2. 고무 스트랩 2개 (22.2 ~ 31.8mm 핸들바)

작동 순서



지속

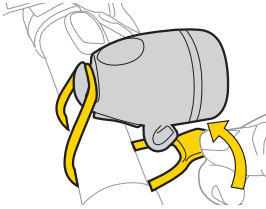


점멸

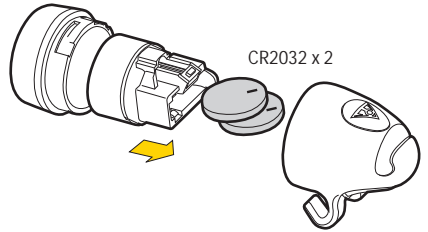

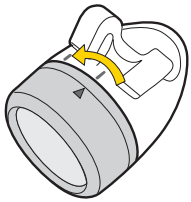
핸들바에 라이트 장착하기



핸들바 지름 :
22.2 ~ 31.8mm



배터리 교체하기



CR2032 x 2

경고

1. 라이딩을 하기 전 화이트라이트 II가 고무 스트랩에 확실히 고정되어 있는지 확인하십시오.
2. 라이트 몸체는 생활방수기능이 있으나 물속에는 넣지 마십시오.
3. 안전을 위해 야간 주행시에는 화이트라이트 II와 주행용 라इट를 동시에 사용하십시오.
4. 본 라이트는 매우 밝아 마주 오는 주행자의 시야를 방해할 수 있습니다. 일반 도로에서 사용할 경우 상대방의 시야확보를 위하여 반드시 라이트 각도를 아래로 낮추어 주십시오.



추가 구매 부품

고무 스트랩



Art No. TMS-sp06

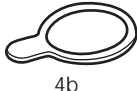
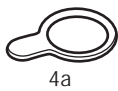
CR2032 배터리



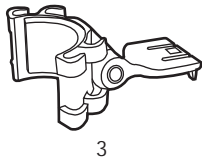

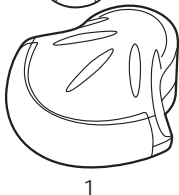
Art No. TMS-SP86

제품 사양

- 기능 : 지속 / 점멸, 2가지 작동
- 사용 LED : 3 슈퍼 브라이트 화이트 L.E.D.
- 배터리 : 리튬 배터리 "CR2032" x 2 개
- 작동시간 (근사치) : 60시간 (지속 사용)
- 무게 : 24g (라이트)



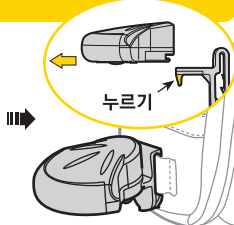
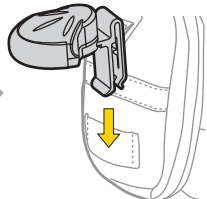
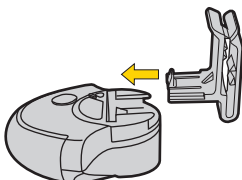
1. 라이트 몸체
2. 클립 (토픽 웨지팩 및 트렁크 백용)
3. 클램프 (시트포스트 및 체인스테이용)
- 4a. 고구 스트랩 (시트스테이용)
- 4b. 고구 스트랩 (시트포스트용)



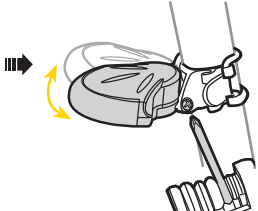
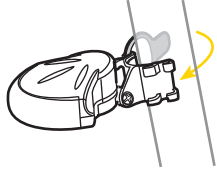
작동 순서



토픽 웨지팩 및 트렁크 백에 라이트 장착하기



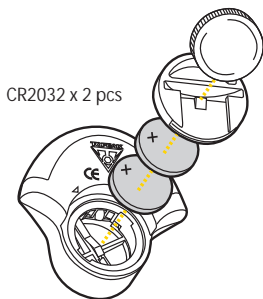
시트포스트 / 시트스테이에 라이트 장착하기



배터리 교체하기

추가 구매 부품

제품 사양



고구 스트랩

CR2032 배터리

기능 : 지속, 점멸, 2 가지 작동

사용 LED : 4개 레드 LED

배터리 : 리튬 배터리 CR2032 x 2개

작동시간 : 약 60 시간 (지속광 사용)

무게 : 20g (라이트)



경고

알림

본 제품은 생활방수 기능이 있으나 장기간 물기에 노출되거나 비가 오는 동안 사용, 물속에 넣는 행동 등은 제품이 고장나게 할 수 있으므로 이와 같은 행동을 하지 마십시오.



품질 보증

제한적 1년 품질 보증 : 소비자 과실을 제외한 제조과정상 모든 요인에 대하여 1년간 보증합니다. 배터리는 품질 보증에서 제외됩니다.

품질 보증을 위한 필요조건

품질 보증 서비스를 받으실려면, 반드시 원본 구매 영수증을 제시해야 합니다. 구매 영수증이 없는 경우, 모든 제품은 그 제품의 가장 최초의 제조일로부터 3개월 후를 구입일로 인정합니다. 본 제품을 사용 중 외부로부터 손상되었거나 사용자의 오용, 남용, 임의 개조, 변경 또는 사용설명서에 기술한 내용에 맞지 않게 사용된 경우 품질 보증을 받을 수 없습니다.

* 제품의 재원이나 디자인은 사전공지 없이 변경될 수 있습니다.

토픽사의 제품은 전문 대리점에서만 구입 가능합니다.

제품 문의 : (주)하이랜드스포츠 TEL. 031-8022-7510

홈페이지 : www.hlsc.co.kr, www.topeak.com

